



neoreports

VOS PRESENTATIONS CONNECTEES

# Le concept

neoreports a pour objectif de proposer aux dirigeants d'entreprise un logiciel permettant d'obtenir des présentations connectées aux données au sens large du terme sur différents supports (ordinateur, tablette, téléphone, montre....).

Les temps consacrés à faire des présentations sont tellement importants et mobilisent de nombreuses équipes.

Il faut gérer les sujets à traiter, affecter les tâches, collecter les informations (quantitatives, qualitatives, numériques) superviser les équipes, valider le travail effectué.



# Connexion aux informations

neoreports permet de présenter une grande variété d'informations provenant de votre bibliothèque ou du web, telles que des vidéos, images, sites web, données, graphiques afin de les visualiser. Avec neoreports vous pouvez enfin aller jusqu'à la réalisation des présentations classiques ou adaptées aux tablettes, téléphones, montres, avec le même outil.

neoreports est un outil unique qui rassemble toutes vos informations numériques, affiche vos données, vous permet de les visualiser en temps réel, pour aller jusqu'au but ultime : la présentation destinée aux dirigeants, décideurs, investisseurs...





## Collaboration synchronisée

Votre communication nécessite l'intervention d'une équipe ? Vos collaborateurs peuvent intervenir en même temps. Une liste des tâches à réaliser vous permettra de suivre l'évolution du travail accompli et de le valider.

neoreports est un outil transverse pouvant être utilisé par des équipes issues de la finance, du marketing, des ressources humaines reliant l'information quantitative à l'information qualitative.

La prise en main est rapide. 4 boutons permettent de réaliser la majorité des opérations : insérer, modifier, dupliquer, supprimer.



## Un algorithme unique

neoreports est un algorithme qui crée les documents à la volée à partir d'une information synthétique et cryptée. Aucun document n'est sauvegardé en l'état.

Toutes vos données sont ainsi affichées en temps réel. Le temps d'exécution est indiqué dans chaque page.



# Gagnez en réactivité

La mise à jour des données rapide est réalisée en temps réel afin de vous garantir les dernières informations disponibles. Aucune étape intermédiaire entre la visualisation et la présentation.


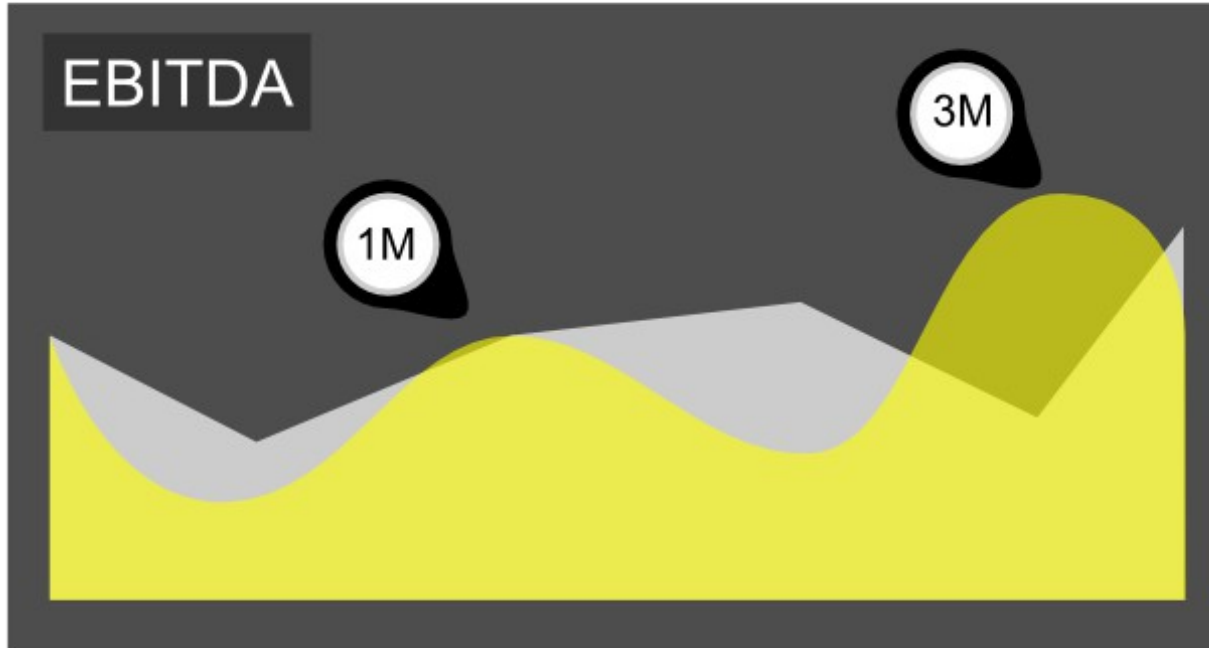
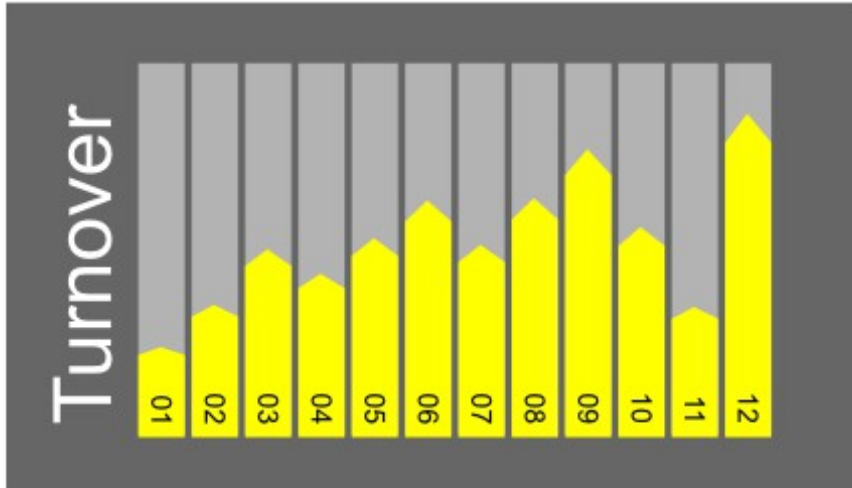
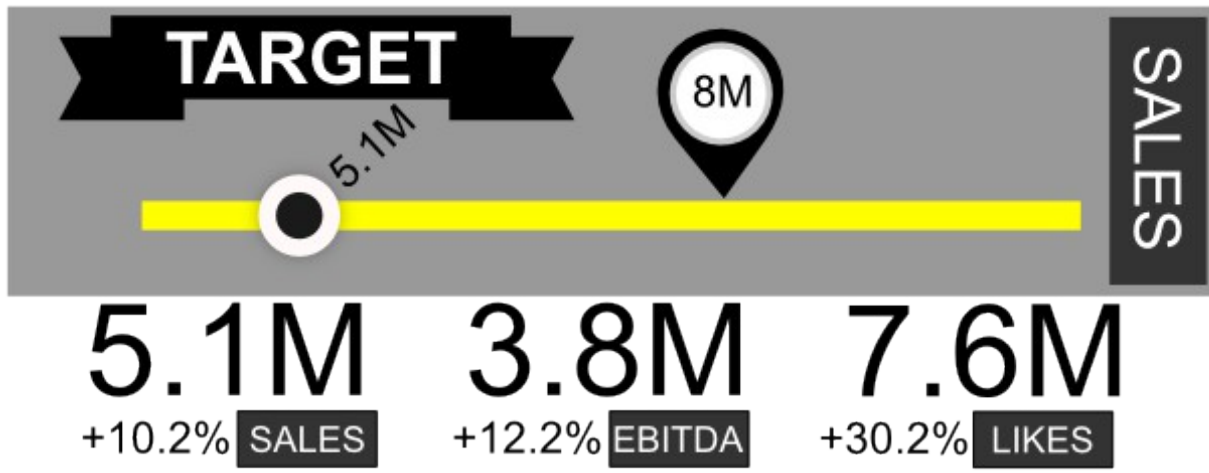
Il arrive que différentes équipes interviennent dans la préparation d'une présentation. Toutes les parties de la présentation seront alors centralisées chez une personne désignée. neoreports allège le processus ; supprime cette étape et centralise les informations sans attendre. Aucun intermédiaire entre vos équipes et votre communication.



# Gagnez en qualité

neoreports peut vous faire gagner un temps considérable en gardant une trace de vos demandes, des temps de réalisation, des obstacles rencontrés. Il peut également proposer une réaffectation de la tâche si la personne concernée se trouve dans l'incapacité d'accomplir cette dernière. Tout processus est décrit et validé à votre convenance. Plus besoin d'attendre la dernière minute pour vous rendre compte que votre collaborateur ne sera pas à l'heure. Aucun intermédiaire entre vous et le suivi de vos équipes.

L'information en direct: neoreports est un outil web et de ce fait favorise la mobilité. Vos chercheurs sont sur le terrain pour effectuer un relevé; vos commerciaux sont en déplacement en région; vos filiales à l'étranger veulent expliquer l'évolution de leur activité; ces derniers peuvent directement intervenir sur neoreports pour commenter leur chiffres. Aucun intermédiaire entre les chiffres et ceux qui les commentent.




**MARCH 2014**



DATA DISCOVERY

## SALES BY ACTIVITY

	JAN	FEB	MAR	Q1
HOSPITALITY	10.1	12.5	14.3	36.9
INSURANCE	8.4	11.1	9.1	28.6
SOFTWARE	14.3 	16.8	18.2	43.9
FRAGRANCES	20.6	19.2	21.3	61.1
ENERGY	5.8	7.3	9.1	22.2
SECURITY	2.9	4.1	8.1	15.1
TOTAL	62.1	71.0	80.1	213.2

# COMPANY

PRESENTATION

2012


2013

2015

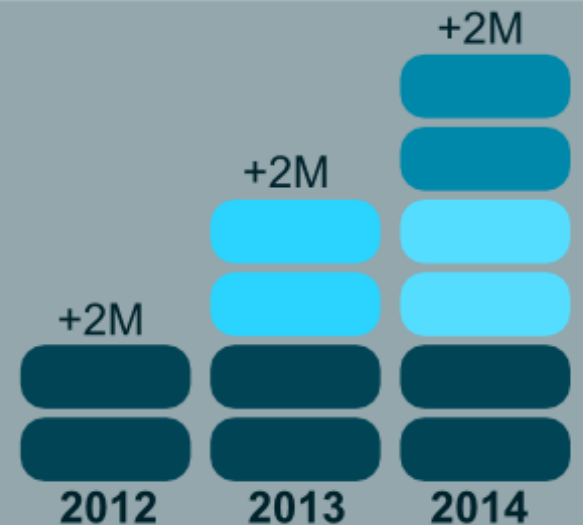
R&D team developed a new algorithm to display web pages faster

New investors entered in the company

The project is completed



MARGINAL REVENUE




# POSITIONNEMENT

## PROCESSUS CLASSIQUE



COLLECTE DES  
INFORMATIONS



CALCULS



ANALYSE

MULTIPLES  
VERSIONS

ECHANGE  
DE MAILS

ORGANISATION  
DE L'EQUIPE NON  
TRACEE



PRESENTATIONS  
AUX DIRIGEANTS

VALIDATION  
SYSTEME

VALIDATION  
SYSTEME

VALIDATION  
HORS SYSTEME

## PROCESSUS NEOREPORTS



COLLECTE DES  
INFORMATIONS



CALCULS



ANALYSE



PRESENTATIONS  
AUX DIRIGEANTS

VERSIONS  
GEREES  
MISE A JOUR  
AUTOMATIQUE  
PROCESSUS DE  
VALIDATION  
INTEGRE

VALIDATION  
SYSTEME

VALIDATION  
SYSTEME

VALIDATION  
SYSTEME

# UTILISATIONS

- Finance : présentations financières, business plan
- Stratégie: veille concurrentielle sur internet (visualisation des pages web des concurrents dans neoreports)
- Risques : remontée de l'information qualitative dans neoreports, accompagnée de chiffres, photos, videos...
- Marketing : book des ventes présentant les dernières offres, campagne marketing réalisée, localisation des évènements
- Ressources humaines : bilan social et développement durable
- DSI : présentation et suivi des projets, veille sur internet

# L'équipe



Faycal RAHILY  
Diplômé de Dauphine

Principales expériences :  
Finance d'entreprise  
Conseil en management



Imane SQALLI  
Diplômée ESC Rouen

Principales expériences :  
Finance de marché  
Responsable commerciale  
et marketing chez  
un éditeur de logiciel

